

راهنمای ثبت نام و ارسال مقاله در سایت اجلاس جامعه ایمن مشهد ۲۰۱۷

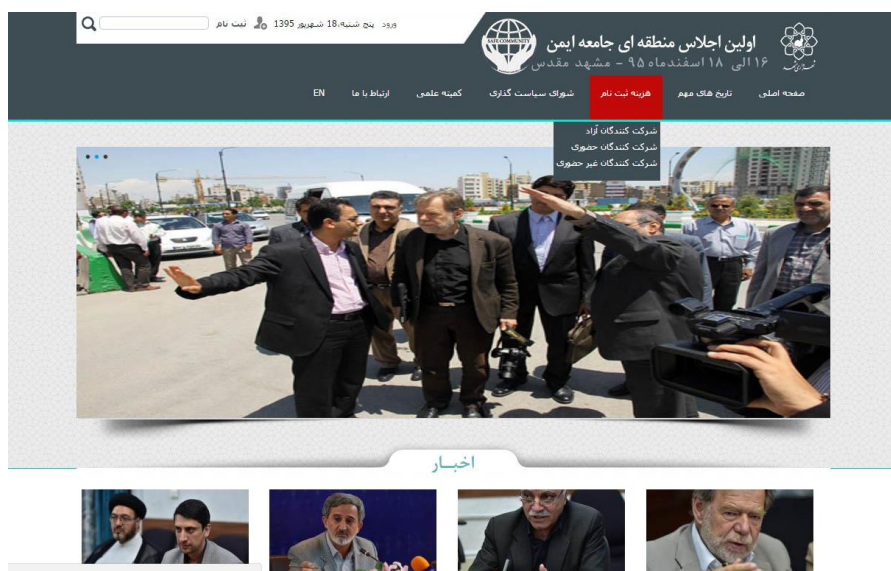
گام اول:

مراجعه به سایت Safe2017.Mashhad.ir



گام دوم:

مطالعه و آشنایی با شرایط ارسال مقاله در اجلاس جامعه ایمن مشهد ۲۰۱۷



گام سوم:

جهت ایجاد حساب کاربری و ارسال مقاله بر روی ثبت نام و ارسال مقاله اقدام نمایید. در صورت عدم داشتن ایمیل شهروندی بر روی آیکن سبز رنگ جهت عضویت کلیک و اقدام به ثبت نام ایمیل شهروندی نمایید. در صورت داشتن ایمیل شهروندی نام کاربری و کلمه عبور خود را وارد و بر روی ورود کلیک نمایید.

The screenshot shows the registration page of the website. At the top, there is a search bar and navigation links. The main heading is 'اولین اجلاس منطقه ای جامعه ایمن' (1st Regional Conference of the Safe Society). Below this, there is a section titled 'چنانچه تاکنون شناسه شهروندی دریافت نکرده اید بر روی آیکون مربوطه کلیک نمایید.' (If you have not yet received a citizen ID code, click on the corresponding icon). There is a form with fields for 'شناسه کاربر' (User ID) and 'کلمه عبور' (Password), and a 'ورود' (Login) button. At the bottom, there is a footer with contact information.

گام چهارم:

هنگام ورود به پنل کاربری خود کلیه سوالات خواسته شده و ستاره دار را پر نمایید.

The screenshot shows the user profile page. It is divided into two main sections: 'اطلاعات شخصی' (Personal Information) and 'اطلاعات تکمیلی' (Additional Information). The 'Personal Information' section includes fields for Name, Surname, Gender, Profile Picture, and Academic Level. The 'Additional Information' section includes fields for Country, City, Telephone Number, Address, and Email. There are also some icons at the top representing different services like 'مشاهده و بررسی بروقفل من' (View and check my profile), 'لیست مقالات ارسال من' (List of my submitted articles), 'ارسال مقاله' (Submit article), and 'آیا در استفاده از این سیستم نیاز به راهنمایی دارید?' (Do you need help using this system?).

گام پنجم:

بر روی ارسال مقاله کلیک و اقدام به پر کردن سوالات خواسته شده نمایید. لازم به ذکر است تا هنگام عدم پذیرفته شدن مقاله های اسالی خود نیاز به پرداخت وجه نمی باشد پس از پذیرفته شدن مقاله از طرف داوران با مراجعه به پنل خود اقدام به پر کردن موارد واریزی خود می نمایید.

The screenshot shows a web form for article submission. At the top, there are navigation icons for 'مشاهده و ویرایش پروفایل من', 'لیست مقالات ارسالی من', 'ارسال مقاله', and 'آیا در استفاده از این سیستم نیاز به راهنمایی دارید؟'. The main form area is titled 'ارسال مقاله' and contains the following sections:

- کاربر گرامی!** چکیده مقاله حداقل 250 و حداکثر 400 کلمه به صورت فایل PDF با حجم کمتر از 1MB باشد.
- عنوان مقاله:** [Text input field]
- فیل چکیده:** [Text input field]
- بارگذاری فایل:** [File upload button]
- عنوان لایسن مقاله:** [Text input field]
- فیل چکیده:** [Text input field]
- بارگذاری فایل:** [File upload button]
- طبقه بندی مقالات:** [List of journals with checkboxes: ابریش و جمل وقل دروگ شهری, ابریش و خدمات شهری, فرهنگ شهروندی و جامعه ابریش, ابریش در اماکن و محیط های شهری, طراحی شهرک و شهرسازی ابریش, مدیریت ابریش و ریسک, فناوری اطلاعات, ارتباطات, هوشمند سازی و جامعه ابریش]
- زبان مقاله:** [Radio buttons: فارسی, انگلیسی, عربی]
- زبان مقاله:** [Text input field]
- ارائه بنده مقاله:** [Text input field]
- تیت فیش بانکی:** [Text input field]
- تاریخ پرداخت فیش:** [Date picker]
- نوع پرداخت:** [Text input field]
- تعداد صفحات:** [Text input field]
- ارسال مدارک:** [Text input field]
- نحوه پرداخت:** [Text input field]

گام ششم:

پس از پر نمودن اطلاعات شخصی و ارسال مقاله وارد مشاهده و ویرایش پروفایل من شده و در قسمت کد امنیتی را وارد و بر روی ثبت کلیک می نمایید.

گام هفتم:

در اعلام شده برای نتایج اولیه دوار چکیده مقالات به پنل خود مراجعه کرده و در صورت پذیرفته شدن مقاله توسط داوران اقدام به پرداخت وجه و درج اطلاعات فیش بانکی خود نموده که این مهلت تا آخر روز ۲۰ بهمن ماه ۱۳۹۵ خواهد بود و پس از تاریخ فوق در صورت عدم پرداخت وجه به منزله انصراف از شرکت می باشد و مقاله از سمت دبیر خانه برای شرکت در اجلاس رد خواهد شد.

گام هشتم:

جهت مراجعه به پنل کاربری خود بر روی ثبت نام کلیک کرده و پس از درج نام کاربری و کلمه عبور وارد پنل مدیریتی خود خواهید شد. در صورت نیاز مدیر سایت پیامی برای شما ارسال خواهد کرد و می توان وضعیت مقاله های خود را پیگیری نمایید.

جهت پیگیری مقاله به دو صورت می نوانید اقدام نمایید:

روش اول

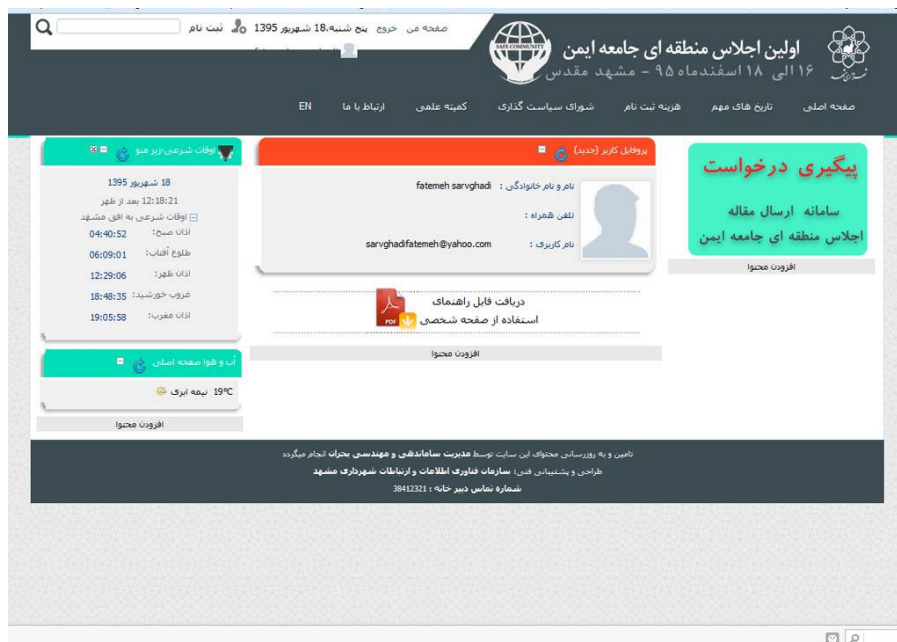
در پنل مدیریتی خود بر وی پیگیری مقاله کلیک و جستجوی خود را انجام می دهد.

The screenshot shows the user interface of the journal's submission system. At the top, there is a navigation bar with the journal's logo and name: "اولین اجلاس منطقه ای جامعه ایمن" (1st Regional Conference of the Society of Safety Engineers), dated "۱۶ الی ۱۸ اسفندماه ۹۵ - مشهد مقدس". Below the navigation bar, there is a search bar and a "جستجو" (Search) button. The main content area is divided into two sections: "پیگیری مقاله" (Track Article) and "نتایج پیگیری مقاله" (Track Article Results). The "پیگیری مقاله" section contains a form with fields for "عنوان مقاله:" (Article Title), "زبان مقاله:" (Article Language), and "کد مقاله:" (Article Code). The "نتایج پیگیری مقاله" section displays a table with columns for "ردیف" (Serial Number), "کد مقاله" (Article Code), "عنوان مقاله" (Article Title), "عنوان لاتین مقاله" (Article Title in Latin), "فایل چکیده" (Abstract File), "ارسال فایل مقاله" (Article File Submission), "طبقه بندی مقالات" (Article Classification), "تعداد صفحات" (Page Count), "زبان مقاله" (Article Language), and "ملاحظات" (Remarks). Below the table, there is a message: "It is not about the direction display". At the bottom of the page, there is a footer with contact information: "تأسیس و به روزرسانی محتوای این سایت توسط هیئت رئیسه جامعه ایمن و مهندسی بحران انجام میگردد. طراحی و پشتیبانی: فنی: سازمان فناوری اطلاعات و ارتباطات شهرداری مشهد. شماره تماس: ۳۸۱۲۲۲۱ : خطه ۱".

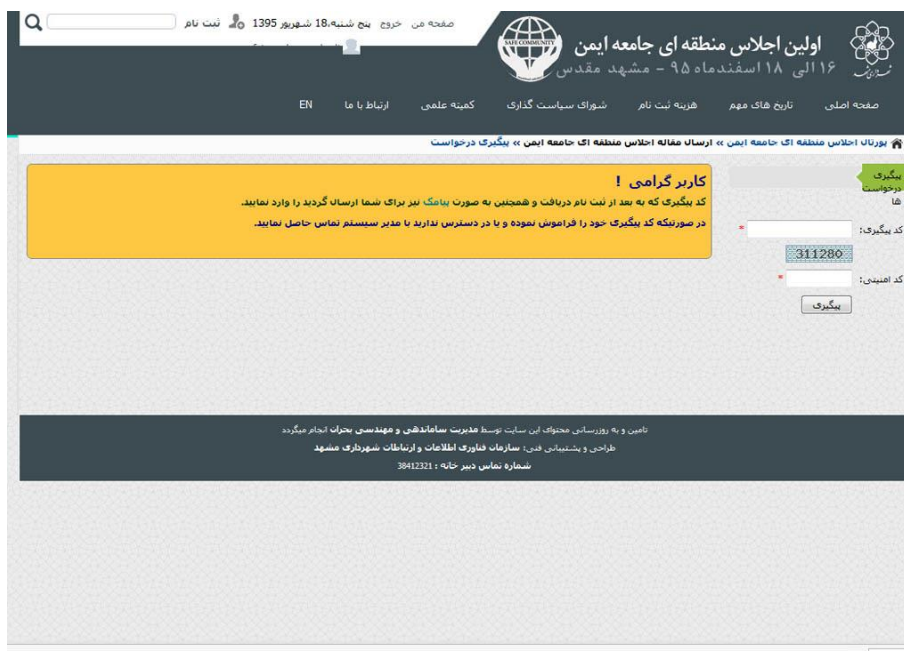
روش دوم:

بر روی صفحه من کلید و بر روی پیگیری درخواست کلید کرده و اطلاعات خود را درج می نمایید.

در صورت نیاز به برگشت به پنل مدیریتی خود می توانید بر روی ثبت نام کلید کرده و پنل مدیریتی خود را مشاهده نمایید.



The screenshot shows the user profile page for 'fateme sarvghadi'. The page includes a search bar at the top, navigation links, and a sidebar with a calendar for the month of Shahrivar 1395. The main content area displays the user's name, phone number, and email address. There are also links for 'دریافت فایل راهنمای استفاده از صفحه شخصی' and 'افزودن محتوا'. A footer section contains contact information for the website.



The screenshot shows the account recovery page. It features a search bar and navigation links at the top. A prominent yellow box contains the heading 'کاربر گرامی!' and instructions for account recovery. To the right, there is a form with fields for 'کد پیگیری:' (containing '311280') and 'کد امنیتی:', along with a 'پیگیری' button. The footer section is identical to the previous screenshot.

جهت هرگونه سوال با دبیرخانه اجلاس جامعه ایمن مشهد ۲۰۱۷ تماس حاصل فرمایید.

تلفن تماس: ۰۵۱۳۸۴۱۲۳۲۱

ایمیل: Sae2017@mashhad.ir

سایت: Safe2017.mashhad.ir

آدرس تلگرام اجلاس: <http://telegram.me/safe2017>

آدرس: مشهد - خیابان کوهسنگی بوستان کوهسنگی پارکینگ غربی چهار سوق هنر سالن شماره یک دبیر خانه اجلاس

جامعه ایمن